

УТВЕРЖДЕН
Общим собранием акционеров
ОАО «Калмгаз»
Протокол № 1 от 25.06.2009 г.

Предварительно УТВЕРЖДЕН
Советом директоров
ОАО «Калмгаз»
Протокол № 7 от 22.05.2009 г.

Открытое Акционерное Общество
«Калмгаз»

ГОДОВОЙ ОТЧЕТ за 2008 год

СОДЕРЖАНИЕ

ПОЛОЖЕНИЕ ОБЩЕСТВА В ОТРАСЛИ	стр.3
ПРИОРИТЕТНЫЕ НАПРАВЛЕНИЯ ДЕЯТЕЛЬНОСТИ ОБЩЕСТВА	стр.6
ОТЧЕТ СОВЕТА ДИРЕКТОРОВ О РЕЗУЛЬТАТАХ РАЗВИТИЯ ОБЩЕСТВА ПО ПРИОРИТЕТНЫМ НАПРАВЛЕНИЯМ ЕГО ДЕЯТЕЛЬНОСТИ	стр. 7
АНАЛИЗ ФИНАНСОВО-ХОЗЯЙСТВЕННОЙ ДЕЯТЕЛЬНОСТИ ОБЩЕСТВА ЗА 2008 ГОД	стр. 7
ДЕЯТЕЛЬНОСТЬ ПО ТРАНСПОРТИРОВКЕ ГАЗА ПОТРЕБИТЕЛЯМ	стр. 10
ДЕБИТОРСКАЯ И КРЕДИТОРСКАЯ ЗАДОЛЖЕННОСТЬ	стр.12
ФИНАНСОВО-КРЕДИТНАЯ ПОЛИТИКА	стр.15
ПЕРСПЕКТИВЫ РАЗВИТИЯ ОБЩЕСТВА	стр.24
ДЕНЕЖНЫЕ ПОТОКИ	стр.16
РЕЗУЛЬТАТЫ ФИНАНСОВО-ЭКОНОМИЧЕСКОЙ ДЕЯТЕЛЬНОСТИ	стр.17
ПРИБЫЛЬ И УБЫТКИ	стр.21
РАСЧЕТ ПОКАЗАТЕЛЕЙ ОБОРАЧИВАЕМОСТИ И РЕНТАБИЛЬНОСТИ	стр.22
ЧИСТЫЕ АКТИВЫ	стр.22
ПЕРСПЕКТИВЫ РАЗВИТИЯ ОБЩЕСТВА	стр.23
ОПИСАНИЕ ОСНОВНЫХ ФАКТОРОВ РИСКА, СВЯЗАННЫХ С ДЕЯТЕЛЬНОСТЬЮ ОБЩЕСТВА	стр.23
ОТЧЕТ О ВЫПЛАТЕ ОБЪЯВЛЕННЫХ (НАЧИСЛЕННЫХ) ДИВИДЕНДОВ ПО АКЦИЯМ ОБЩЕСТВА ПО РЕЗУЛЬТАТАМ 2008 ФИНАНСОВОГО ГОДА	стр.25
СОСТАВ СОВЕТА ДИРЕКТОРОВ АКЦИОНЕРНОГО ОБЩЕСТВА	стр.26
СВЕДЕНИЯ О ЛИЦЕ, ЗАНИМАЮЩЕМ ДОЛЖНОСТЬ (ОСУЩЕСТВЛЯЮЩЕМ ФУНКЦИИ) ЕДИНОЛИЧНОГО ИСПОЛНИТЕЛЬНОГО ОРГАНА (УПРАВЛЯЮЩЕМ, УПРАВЛЯЮЩЕЙ ОРГАНИЗАЦИИ) ОБЩЕСТВА	стр.28
КРИТЕРИИ ОПРЕДЕЛЕНИЯ И РАЗМЕР ВОЗНАГРАЖДЕНИЯ, ВЫПЛАЧЕННОГО ЧЛЕНАМ ОРГАНОВ УПРАВЛЕНИЯ ОБЩЕСТВА В ОТЧЕТНОМ ГОДУ	стр.28
ПЕРЕЧЕНЬ СОВЕРШЕННЫХ АКЦИОНЕРНЫМ ОБЩЕСТВОМ В ОТЧЕТНОМ ГОДУ СДЕЛОК, ПРИЗНАВАЕМЫХ В СООТВЕТСТВИИ С ФЕДЕРАЛЬНЫМ ЗАКОНОМ "ОБ АКЦИОНЕРНЫХ ОБЩЕСТВАХ" КРУПНЫМИ СДЕЛКАМИ	стр.28
ПЕРЕЧЕНЬ СОВЕРШЕННЫХ АКЦИОНЕРНЫМ ОБЩЕСТВОМ В ОТЧЕТНОМ ГОДУ СДЕЛОК, ПРИЗНАВАЕМЫХ В СООТВЕТСТВИИ С ФЕДЕРАЛЬНЫМ ЗАКОНОМ "ОБ АКЦИОНЕРНЫХ ОБЩЕСТВАХ" СДЕЛКАМИ, В СОВЕРШЕНИИ КОТОРЫХ ИМЕЛАСЬ ЗАИНТЕРЕСОВАННОСТЬ	стр.29
СВЕДЕНИЯ О СОБЛЮДЕНИИ ОБЩЕСТВОМ КОДЕКСА КОРПОРАТИВНОГО ПОВЕДЕНИЯ	стр.29

1. ПОЛОЖЕНИЕ ОБЩЕСТВА В ОТРАСЛИ.

ОБЩЕНИЕ СВЕДЕНИЯ ОБ ОБЩЕСТВЕ.

Полное и сокращенное наименование:

Открытое акционерное Общество «Калмгаз», ОАО «Калмгаз».

Дата регистрации Общества, номер регистрационного свидетельства, дата его выдачи, наименование органа, зарегистрировавшего Общество:

Открытое акционерное Общество «Калмгаз» зарегистрировано Регистрационной палатой Республики Калмыкия «09» августа 1994 года, свидетельство о государственной регистрации предприятия №431. Общество зарегистрировано по юридическому адресу: Республика Калмыкия, г.Элиста, ул.Ленина, 272.

Уставный капитал Общества составляет 4512240 (четыре миллиона пятьсот двенадцать тысяч двести сорок) рублей, он разделен на 167120 обыкновенных акций, номинальной стоимостью 27 (двадцать семь) рублей.

Почтовый, юридический и электронный адрес Общества:

Почтовый адрес: 358003, Республика Калмыкия, г.Элиста, ул.Ленина, 272.

Юридический адрес: 358003, Республика Калмыкия, г.Элиста, ул.Ленина, 272.

Электронный адрес: office@infotecset.ru.

Сайт Общества в Интернет: www.kalmgaz.ru.

Сайт публикации обязательной к раскрытию информации: www.kalmgaz.ru.

Контактный телефон (приемная): (847-22) 6-28-01.

Факс: (847-22) 6-28-00.

Банковские реквизиты:

ИНН 0814042970, КПП 081601001

р/с 40702810600010004919;

К/с 30101810100000000363;

БИК 044525363;

ЗАО «Газэнергопромбанк», Московская обл., п.Газопровод.

Структура акционерного капитала Общества (по обыкновенным акциям):

- ОАО «Газпромрегионгаз» - 51%;
- ОАО «РОСНЕФТЕГАЗ» -25,5%;
- муниципальная собственность - 13,4%;
- частная собственность - 10,1%.

Полное наименование и адрес реестродержателя:

Закрытое акционерное общество «Специализированный регистратор – Держатель реестра акционеров газовой промышленности». 117420, г.Москва, ул. Новочеремушкинская, д.71/32

Полное наименование и адрес аудитора Общества:

Общество с ограниченной ответственностью «Аудит- новые технологии», 117420, г.Москва, ул. Наметкина, 10Б, стр.1.

Филиалы Общества: «Элистагоргаз»; «Городовиковскрайгаз»; «Лаганьрайгаз»; «Подземметаллзащита»;

Представительство Общества: «Яшалтарайгаз»

Дочерних и зависимых Обществ - нет.

Основной вид деятельности: Поставка, транспортировка и реализация газа непосредственно его потребителям на территории Республики Калмыкия.

Численность работников Общества на 01.01.2009:

общая - 552 чел;

в т.ч. по основной деятельности – 289 чел;

по прочей деятельности – 263 чел.

Информации о включении Общества в перечень стратегических акционерных Обществ – нет, Указом Президента РФ №464 от 08.04.2008 года ОАО «Калмгаз» исключен из перечня стратегических акционерных Обществ.

ОБЩАЯ ИНФОРМАЦИЯ О РЕГИОНЕ.

Дата образования: в 1920 году образована Калмыцкая автономная область, 20 октября 1935 года преобразована в Калмыцкую АССР. В 1943 году автономия ликвидирована, в 1957 году восстановлена. С октября 1990 года – Республика.

Республиканский центр: г. Элиста (население 131400 чел.)

Площадь региона: 76100 кв. км.

Численность населения: 289900 чел. (0.2% населения России)

Плотность населения: 3.8 чел./кв. км.

Доля городского населения: 42%

Количество административных районов: 13

Количество населенных пунктов:

- городов республиканского подчинения – 1;
- городов районного подчинения – 2;
- сельских муниципальных образований – 112;
- сельских населенных пунктов – 273.

По административно - территориальному делению, регион Калмыкии имеет официальное наименование - Республики Калмыкия с административным центром в г. Элисте. Регион расположен в зонах степей, полупустынь и пустынь и занимает территорию с общей площадью 75,9 тыс. кв. км. На западе она граничит с Ростовской областью, на севере и северо-западе - с Волгоградской областью, на востоке - с Астраханской областью, на юге - с Республикой Дагестан и на юго-западе - со Ставропольским краем. Протяженность территории республики с севера на юг 448 км, а с запада на восток - 423 км.

Господствующим типом рельефа республики являются равнины.

Климат республики резко континентальный - лето жаркое и очень сухое, зима малоснежная, иногда с большими холодами.

Глава Республики Калмыкия: Илюмжинов Кирсан Николаевич родился в 1962 году в г.Элисте. Образование высшее, окончил Московский государственный институт международных отношений в 1989 году. 11.04.1993 г. был избран первым Президентом Республики Калмыкия, 15.10.1995 г. избран на второй срок, 27.10.2002 г. избран Президентом Республики Калмыкия на третий срок. 24.10.2005 г. наделен полномочиями Главы Республики Калмыкия на 5 лет.

Адрес: 358000, Республика Калмыкия, г. Элиста, Дом правительства, тел.: (847-22) 3-30-88
факс (847 22) 3-41-58

- Уровень газификации Республики Калмыкия природным газом на 1 января 2009 года составил 69,95 % (в городах – 97,42 %, на селе – 51,93 %).
- В развитие Соглашения о сотрудничестве между Правительством Республики Калмыкия и ОАО «Газпром» от 15 ноября 2001 года подписан Договор между Республикой Калмыкия и ОАО «Газпром» о газификации Республики Калмыкия 10 июня 2005 года сроком на пять лет. Соглашение предусматривает сотрудничество ОАО "Газпром" и Республикой Калмыкия по следующим основным направлениям:
 - газификация населенных пунктов;
 - развитие и совершенствование системы устойчивого газоснабжения потребителей;
 - разработка и внедрение газосберегающих технологий;
- 23 мая 2008 года г. между Главой Республики Калмыкией и Председателем Правления ОАО «Газпром» подписан график синхронизации строительства объектов газификации региона.
- Газотранспортной организацией в Республике Калмыкия является ОАО «Калмгаз».
- Объем транспортировки природного газа по Республике составляет 290,27 млн. м3.

Период деятельности Общества в отрасли (лет) – 40 лет

Основные конкуренты Общества в отрасли – нет.

Доля Общества в соответствующем сегменте рынка в разрезе всех видов деятельности Общества более 35%, из них:

Транспортировка и реализация природного газа -100%,

Реализация сжиженного газа для коммунально-бытовых нужд населению - 100%.

Добыча природного газа – более 80%.

ТЕХНИЧЕСКАЯ ХАРАКТЕРИСТИКА ПРЕДПРИЯТИЯ

Протяженность обслуживаемых газопроводов, всего км2716,09

- из них на балансе предприятия, всего км1223,80
в том числе:

- высокого давления км1137,75

- среднего давления км77,33

- низкого давления км1501,01

Протяженность внутренних газопроводов, всего км273,98

- из них на балансе предприятия км0

Количество ГРП и ШГРП, всего 456

- из них на балансе предприятия 136

Количество ГНС, ГНП и АГЗС, всего 4

- из них на балансе предприятия 4

Газифицированные коммунально-бытовые объекты, всего2480

- из них обслуживаются по договорам 2480

Газифицированные котельные, всего 137

- из них обслуживаются по договорам 25

Газифицированные промпредприятия, всего 24

- из них обслуживаются по договорам 24

Газифицированные квартиры, всего 104548

- из них на обслуживании 0

Количество установок электрохимической защиты, всего 260

- в том числе на балансе предприятия 120

Наличие учебно-методических центров 0

В состав предприятия входят следующие структурные подразделения:

- аварийно-диспетчерская служба – 40 чел;
- ремонтно-эксплуатационная служба - 113 чел;
- служба по защите газовых сетей от коррозии - 14 чел;
- проектная группа – 4 чел;
- производственно-монтажный комплекс – 13 чел;
- транспортный цех – 90 чел;
- управление – 33 чел.

Для обеспечения бесперебойной и безаварийной подачи газа потребителям в 2008 году проведено техническое обслуживание наружных газопроводов и сооружений на них, внутренних газопроводов, газового оборудования, котельных, коммунально-бытовых объектов и жилых домов в соответствии с требованиями закона “О промышленной безопасности опасных производственных объектов”, Правил безопасности систем газораспределения и газопотребления ПБ 12-529-03 и утвержденными сроками и видами обслуживания. Проведена реконструкция газопроводов высокого, среднего и низкого давления, проведена замена морально устаревшего оборудования ГРП на новое, реконструкция и капитальный ремонт средств электрохимической защиты, подготовка персонала к работе на новых видах оборудования, систематически через средства массовой информации проводилась пропаганда среди населения безопасного использования газа в быту.

В Обществе проводится работа по предупреждению аварийности и травматизма на системах газораспределения и газопотребления. Анализ происшествий за 2008г. показал, что на газораспределительных системах подведомственных предприятий аварий и инцидентов не зарегистрировано. Вместе с тем, по вине домовладельцев в 2008 году произошло 7 несчастных случаев, связанных с использованием газа в быту (всего пострадало 9 человек, в том числе получили ожоги 3 человека, со смертельным исходом 6 человек).

В Обществе проводится работа по выполнению требований охраны труда в соответствии с требованиями нормативных правовых актов.

В Обществе выполняются требования производственного контроля в соответствии с Положением о производственном контроле за безопасной эксплуатацией опасных производственных объектов.

2. ПРИОРИТЕТНЫЕ НАПРАВЛЕНИЯ ДЕЯТЕЛЬНОСТИ ОБЩЕСТВА

Основной целью Общества является надежное и безаварийное газоснабжение потребителей и получение прибыли, обеспечивающей устойчивое и эффективное экономическое благосостояние Общества, создание здоровых и безопасных условий труда и социальную защиту работников Общества.

Согласно решения Совета директоров Общества были определены приоритетные направления деятельности Общества на 2008 год, по которым проведены следующие мероприятия:

Обществом была утверждена программа мероприятий по повышению эффективности работы с кредиторской и дебиторской задолженностями на 2008 год. Проведенная работа отражена в разделе «Дебиторская и кредиторская задолженность»;

Обществом был утвержден план государственной регистрации объектов газораспределения и выкупа земельных участков на 2008г., который выполнен на 100 %. В соответствии со ст.36 Земельного кодекса РФ приобретено в собственность акционерного общества 5 (пять) земельных участков под производственными базами Сарпинского, Ики-Бурульского, Целинного, Октябрьского участков газоснабжения, филиала «Лаганьрайгаз» на общую сумму 297,4 тыс.рублей.

Была проведена государственная регистрация прав собственности на объекты газораспределения: ПТК «Магистральный газопровод-отвод с.Малые Дербеты», ПТК «АГРС с.Малые Дербеты».

В Городовиковском районе Республики Калмыкия зарегистрировано право собственности на 25 (двадцать пять) объектов газораспределительной системы.

Всего за 2008 год зарегистрировано 32 объектов недвижимого имущества ОАО «Калмгаз» на общую сумму 10002,9 тыс.рублей.

3. ОТЧЕТ СОВЕТА ДИРЕКТОРОВ О РЕЗУЛЬТАТАХ РАЗВИТИЯ ОБЩЕСТВА ПО ПРИОРИТЕТНЫМ НАПРАВЛЕНИЯМ ЕГО ДЕЯТЕЛЬНОСТИ

Федеральным законом «Об акционерных обществах» совету директоров отводится решающая роль в определении приоритетных направлений деятельности общества, обеспечении прав акционеров, в формировании и реализации стратегии развития общества, а также в обеспечении роста капитализации компании.

Совет директоров оценивает итоги развития общества по приоритетным (основным) направлениям его деятельности в 2008 году в целом, как успешные.

Деятельность совета директоров была организована в соответствии с планом работы, исполнение решений регулярно контролировалось. Неисполненных решений за отчетный период нет.

Давая оценку работы членам совета директоров общества, необходимо отметить, что при осуществлении своих прав и исполнении обязанностей члены совета директоров действовали в интересах общества, добросовестно и разумно, принимали активное участие во всех его заседаниях.

В последующие годы совет директоров будет уделять первостепенное внимание вопросам улучшения качества корпоративного управления, повышения прибыльности компании, а также устойчивой, надежной и конкурентоспособной политике.

Наиболее важными решениями, существенно повлиявшими на деятельность общества в отчетном году, были следующие:

1. связанные с подготовкой и проведением общих собраний акционеров;
2. связанные с деятельностью исполнительных органов общества;
3. определяющие финансово-экономическую политику общества (утверждение бюджетов, кредитной политики, инвестиционной программы, планов развития общества);
4. связанные с внутривладельческим контролем;

4. АНАЛИЗ ФИНАНСОВО-ХОЗЯЙСТВЕННОЙ ДЕЯТЕЛЬНОСТИ ОБЩЕСТВА ЗА 2008 ГОД.

ИСПОЛНЕНИЕ БЮДЖЕТА ДОХОДОВ И РАСХОДОВ

Бюджет доходов и расходов Общества на 2008 год утвержден 26 июня 2008 года.

Средний тариф на 2008 год был утвержден в размере 214,27 руб. за 1 тыс. куб. м газа (спецнадбавки - нет).

Доходная часть бюджета составила 500687,39 тыс. руб. (план 532323,73 тыс. руб.), т.е. фактические доходы ниже плановых на 31636,34 тыс. руб..

Причины:

- по добыче природного газа при планировании добыча природного газа включена как отдельный вид деятельности, что по бухгалтерской отчетности это является двойным учетом, по этому фактические данные приведены согласно бухгалтерской отчетности (22941 тыс. куб. м добытого газа реализовано потребителям Республики Калмыкия по средней цене 1379,0 руб. за 1000м куб.м., доходы по которым в сумме 31636 тыс. руб. показаны в общей реализации природного газа).

Расходная часть бюджета составила 482429,39 тыс. руб. (план 500150,06 тыс. руб.), т.е. фактические расходы ниже плановых на 17720,67 тыс. руб.

В 2008 году Общество получило прибыль по основной деятельности в размере 18258,0 тыс. руб. при плане 32173,67 тыс. руб. (выполнение плана составило 56,8%).

Причины:

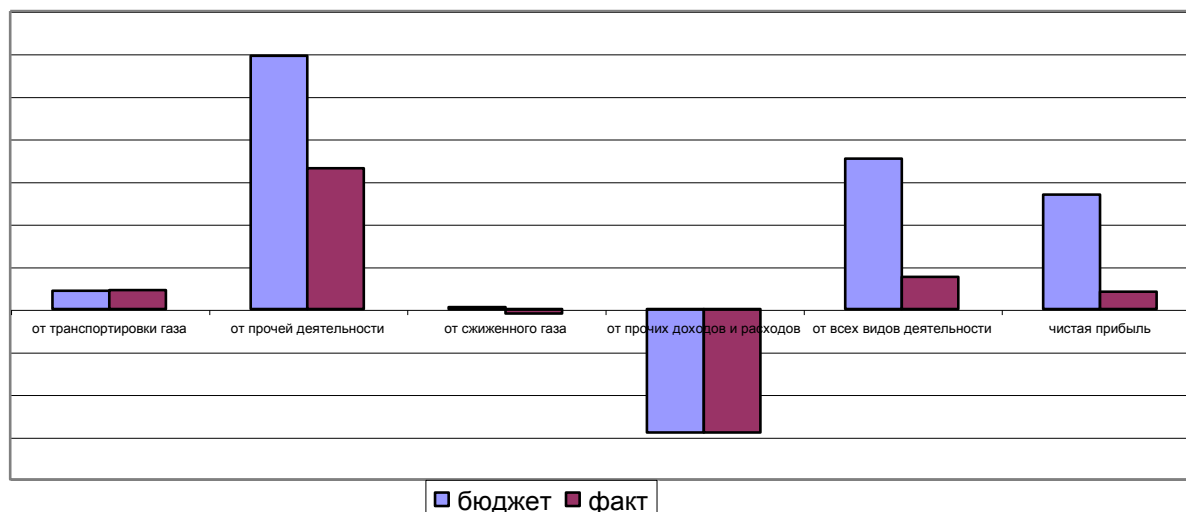
- получены убытки по сжиженному газу в размере 524,64 тыс. руб. при плане прибыли 252,44 тыс. руб., так как полученный в декабре месяце газ был не реализован в полном объеме и остатки на конец года составили 119 тонн на сумму 1099,62 тыс. руб. (9800руб. * 119тн = 1099,62 руб.);

- не выполнен план прибыли по прочей деятельности на сумму 2712,6 тыс. руб., в связи с тем, что по Программе газификация Республики Калмыкия объекты были переданы другому подрядчику.

- получены убытки от реализации природного газа в размере 14429,03 тыс. руб. так как утвержденная плата ССУ не соответствует фактическим затратам, в связи с ограничением роста конечной цены на природный газ.

С учетом прочих доходов и расходов, финансовый результат по Обществу составил 3770,0 тыс. руб., при плане 17683,17тыс. руб. Прибыль, остающаяся в распоряжении предприятия составила 2031,00 тыс. руб., при плане 13439,21 тыс. руб. (-11408,21тыс. руб.)

Финансовые результаты деятельности Общества

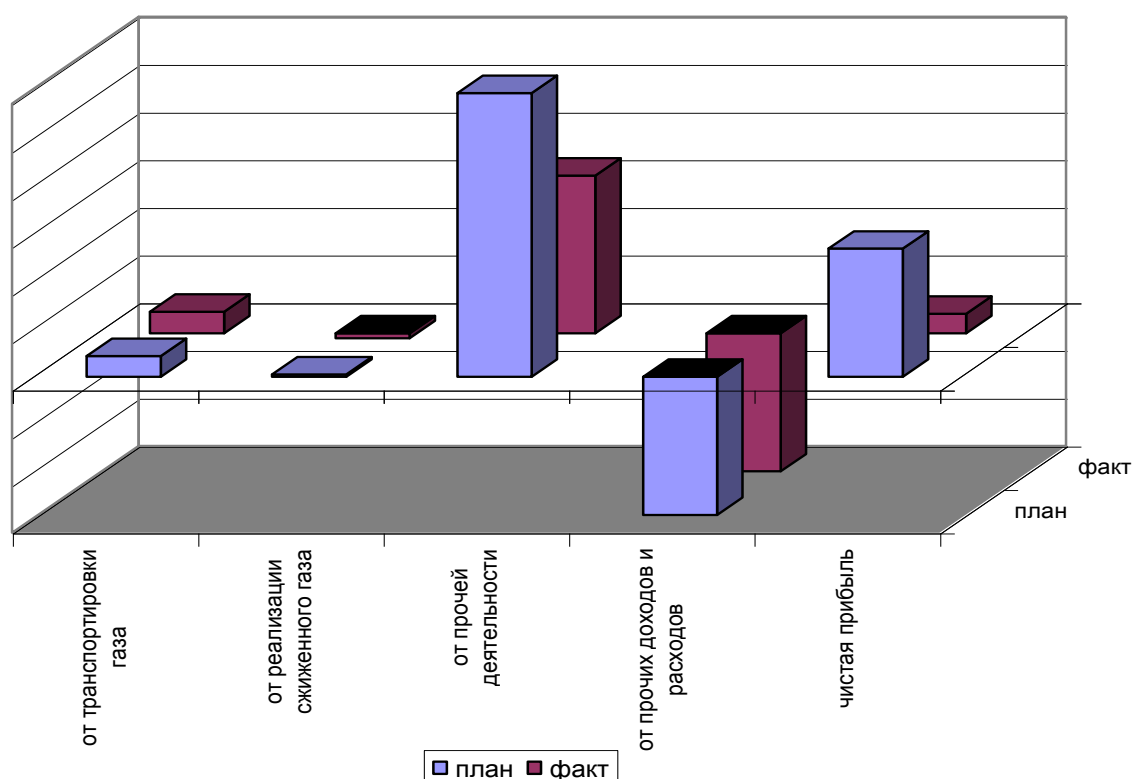


**ОСНОВНЫЕ ТЕХНИКО-ЭКОНОМИЧЕСКИЕ ПОКАЗАТЕЛИ
ОБЩЕСТВА ЗА 2008 ГОД**

№ п/п	Наименование показателей	Ед. изм.	План 2008	Факт 2008	Выполнение плана, %
Природный газ					
1.1	Объем полученного газа	млн.м3	299,37	295,58	98,73
1.2	Транспортировка газа потребителям	млн.м3	294,80	290,27	98,47
1.3.	Транзит газа	млн.м3	-	-	-
1.4	Транспортировка газа по газопроводу-отводу	млн.м3	-	-	-
1.5	Доходы	тыс.руб.	63167,89	63736,79	100,9
1.5.1	в т.ч. за счет применения спецнадбавки	тыс.руб.	0	0	0
1.5.2	в т.ч. за счет транспортировки по газопроводу-отводу	тыс.руб.	0	0	0
1.6	Расходы	тыс.руб.	61003,13	61489,08	107,9
1.6.1	в т.ч. за счет транспортировки по газопроводу-отводу	тыс.руб.	0	0	0
1.7	Прибыль	тыс.руб.	2164,76	2247,71	103,8
1.7.1	в т.ч. за счет транспортировки по газопроводу-отводу	тыс.руб.	0	0	0
1.8	Рентабельность	%	3,4	3,6	105,8
Сжиженный газ					
2.1	Объем полученного газа	тн	2633	3000	113,9
2.2	Объем реализации газа	тн	2173	2746,5	126,39
2.3	Доходы	тыс. руб.	21439,84	24226,36	113
2.4	Расходы	тыс. руб.	21187,4	24751,0	116,8
2.5	Прибыль	тыс. руб.	252,44	-524,64	-207,83
2.6	Рентабельность	%	1,19	-2,1	-1,76
Прочая деятельность					
3.1	Доходы	тыс. руб.	447716,0	412724,24	92,18
3.2	Расходы	тыс. руб.	417959,53	396189,31	94,79
3.3	Прибыль	тыс. руб.	29756,47	16534,93	55,57
3.4	Рентабельность	%	7,12	4,17	58,6
Итого по всем видам деятельности					
4.1	Доходы	тыс. руб.	532323,73	500687,39	94,06
4.2	Расходы	тыс. руб.	500150,06	482429,29	96,45
4.3	Прибыль от всех видов деятельности	тыс. руб.	32173,67	18258,00	56,7%
4.4	Рентабельность	%	6,4	3,8	59,3
Прочие показатели					
5.1	Прочие доходы	тыс. руб.	1148,0	10710,0	923,9
5.2	Прочие расходы	тыс. руб.	15638,5	25198,0	161,13
5.3	Прибыль до налогообложения	тыс. руб.	17683,17	3770,0	21,32

5.4	Налог на прибыль и иные аналогичные обязательные платежи	тыс. руб.	4243,96	1739	40,72
5.5	Чистая прибыль	тыс. руб.	13439,21	2031	15,11
5.5.1	в т.ч. сумма спецнадбавки к использованию	тыс. руб.	0	0	0
5.5.2	чистая прибыль за вычетом спецнадбавки к использованию	тыс. руб.	13439,21	2031,0	15,11
5.6	Рентабельность по чистой прибыли	%	2,61	0,40	15,3
5.7	Средняя численность в целом по предприятию	чел.	562	552	98
5.8.	Среднемесячная зарплата		10370,88	10616,36	102,4
5.10.	Средняя численность работников, занятых на деятельности по транспортировке газа.	чел.	237	233	98,3
5.11.	Среднемесячная зарплата работников занятых на деятельности по транспортировке газа.	руб.	7416,49	9086,23	122,5

**Исполнение БДР по основным финансовым результатам
Общества**



5. ДЕЯТЕЛЬНОСТЬ ПО ТРАНСПОРТИРОВКЕ ГАЗА ПОТРЕБИТЕЛЯМ.

Транспортировка природного газа потребителям в 2008 году осуществлялась на основе 1765 договоров на транспортировку газа (поставщики - ООО «Ставропольрегионгаз», ООО «Межрегионгаз» и ОАО «Калмгаз»), в которых Общество выступало как

газотранспортная организация, оказывающая услуги по транспортировке газа по газораспределительным сетям.

Структура потребителей и расхода газа через сети Общество представлены в таблице:

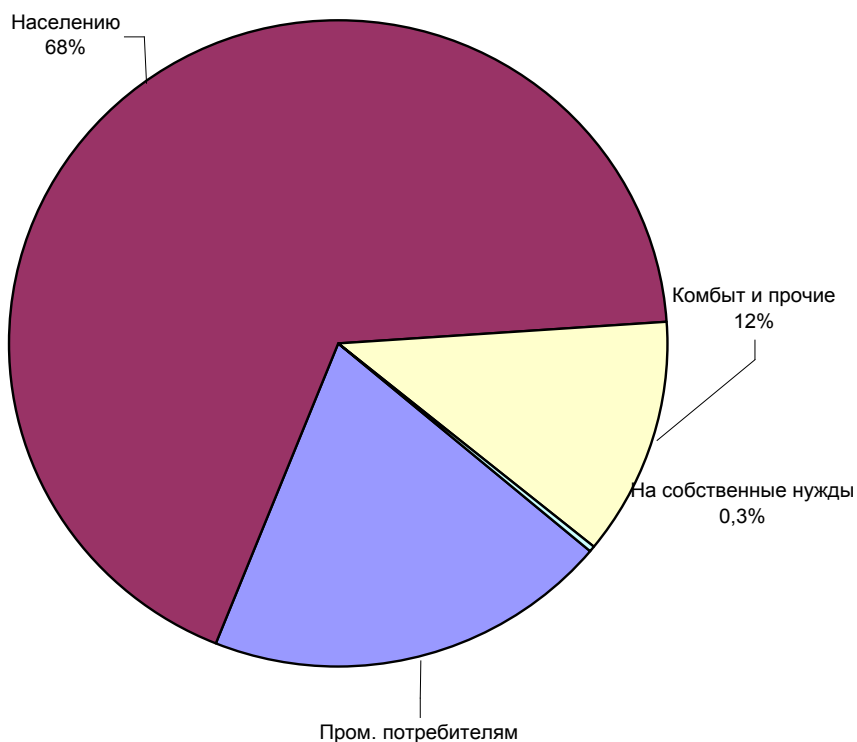
Основные данные по объемам реализации услуг по транспортировке газа за 2008 г.

	2007 год	2008 год	Отклонение
Получено газа в сети всего	284,12	295,58	11,46
Услуги по транспортировке всего	283,15	290,28	7,13
в т.ч. Населению	184,06	197,04	8,34
Коммунально-бытовым потребителям	43,64	34,94	-8,7
Промышленным потребителям	55,45	58,3	2,85
Потери	0,61	4,42	3,81
Отпущено на собственные нужды	0,36	0,88	0,52

Объем транспортировки газа потребителям составил 290,28 млн.куб.м., что на 7,13 млн.куб.м. больше чем в 2007 году.

По сравнению с предыдущим периодом увеличилось потребление газа промышленными потребителями. Отклонение по промышленным потребителям составило + 2,85 млн. куб.м. Увеличение потребления газа, также вызвано понижением средней температуры в зимний период (фактор «холодной зимы», первого квартала года).

Структура потребителей газа ОАО "Калмгаз"



6. ДЕБИТОРСКАЯ И КРЕДИТОРСКАЯ ЗАДОЛЖЕННОСТЬ.

Динамика дебиторской и кредиторской задолженности по балансу показана в таблице:

Наименование показателя	По состоянию на:	Увеличение/Снижение, %	Удельный вес к валюте баланса

	01. 01. 08	01. 04. 08	01. 07. 08	01. 10. 08	01. 01. 09	Г о д	4 кв.	0 1. 0 1. 0 8	01 .0 4. 08	01 .0 7. 08	01 .1 0. 08	01. 01. 09
Дебиторская задолженность	143570	181986	150271	122260	167515	1 1 7	137	41,2	49,0	44,7	39,8	47,9
Кредиторская задолженность	151181	218151	182776	165069	175173	1 0 2	119	56,0	58,7	54,3	53,7	56,1

Долгосрочные обязательства на начало отчетного года составляли 41163,0 тыс.руб., на конец отчетного года составили 20674,0 снижение составило 20489,0 тыс.руб.

Величина дебиторской задолженности увеличилась за год на 16 %,

Величина кредиторской задолженности на 15 %.

Изменение дебиторской задолженности за услуги по транспортировке, выполненные работы и оказанные услуги в 2008 году

	Наименование работ, услуг	на 01.01.2008 г.	на 01.01.2009 г.	изменение	
		тыс.руб.	тыс.руб.	тыс.руб.	%
	Покупатели и заказчики	138 430,00	156 847,00	18 417,00	113%
	Прочие	5140	10668	5 528,00	208%
	ИТОГО:	143 570,00	167 515,00	23 945,00	117%

Увеличение дебиторской задолженности потребителей Общества за 2008 год обусловлено неплатежами потребителей за природный газ.

Увеличение кредиторской задолженности потребителей Общества за 2008 год обусловлено неплатежами в полном объеме поставщикам природного газа.

Результаты работы с дебиторской и кредиторской задолженностью.

В январе 2008 года Обществом была утверждена программа мероприятий по повышению эффективности работы с кредиторской и дебиторской задолженностями. По программе мероприятий были проведены следующие работы:

1. Структурирование дебиторов по срокам платежей.
2. Закреплены ответственные контролеры по каждому участку в целях контроля сбора платежей от населения, в разрезе участков.
3. Структурирование дебиторской задолженности по срокам возникновения, по результатам инвентаризации
 - от 1-3 месяцев
 - от 3-6 месяцев
 - от 6-9 месяцев
 - от 9-12 месяцев
4. Проводилась работа со средствами массовой информации по задолжникам.
5. На основании платежного календаря проводилась работа по поступлению денежных средств от всех видов деятельности.

По результатам работы уровень текущих платежей по природному газу составил 93,5%. Поставлено газа всем потребителям в денежном выражении на сумму 468,3 млн.рублей, фактическая оплата составила 437,7 млн.рублей, рост текущей задолженности за

2008 год составил 23,945 млн.рублей, в том числе рост задолженности по населению-20518 тыс.рублей. Из общей суммы рост текущей задолженности 5,0 млн.рублей приходится на работников образования, финансируемых из республиканского бюджета.

Увеличилась задолженность по представленным льготам гражданам, имеющим право на льготы в сумме 10,2 млн.рублей, в то же время произошло снижение дебиторской задолженности по предприятиям коммунального хозяйства на сумму 7,467 млн.рублей, прочие коммунально-бытовые потребители-4,826 млн.рублей, потребители газа финансируемые из федерального бюджета на сумму 87,0 тыс.рублей, потребители газа финансируемые из республиканского бюджета на сумму 316,0 тыс.рублей.

В декабре 2007 года заключены договора на погашение задолженности прошлых лет перед кредиторами встречной поставкой природного газа из собственных месторождений Общества:

фактически в 2008 году было поставлено газа 35,06 млн.м³ газа, или в стоимостном выражении 45,5 млн.руб., в том числе в разрезе кредиторов:

- ООО «Межрегионгаз»-23,72 млн.м³, на общую сумму-27,3 млн. рублей.
- ООО «Ставропольрегионгаз» - 11,34 млн.м³ газа, на общую сумму -18,2 млн.рублей.

Кредиторская задолженность по состоянию на 01.01.2009 года составила 195,847млн.рублей. Наибольшая доля кредиторской задолженности приходится перед поставщиками и заказчиками на сумму 165,220 млн.рублей или 84,3%, в то же время имеется текущее снижение кредиторской задолженности перед поставщиками и заказчиками на сумму 2,406 млн.рублей.

Претензионно - исковая работа в Обществе.

1.В адрес потребителей газа направлено 116091 письменных уведомлений на общую сумму 129,404 тыс.рублей, по данным уведомлений оплачено -108,371 тыс.рублей.

2.Находились на контроле исполнительные листы по следующим контрагентам, находящиеся на стадии банкротства: МУП «МПТиЭС»- 7342689 рублей, со сроком образования задолженности с января 2005 года. На основании решения Арбитражного суда Республики Калмыкия от 28.11.2008 года «Определение о завершении конкурсного производства по делу №А22-543/05/10-59 и в соответствии с предложениями финансового Управления ОАО «Газпромрегионгаз», по приказу Общества № 703-1к списан безнадежный долг МУП «МПТиЭС» в сумме 7342689 рублей 47 копеек.

3.Подано исковое заявление в Арбитражный суд Республики Калмыкия по Юстинскому МПОКХ на сумму 502,6 тыс.рублей. Срок образования задолженности с 01 мая 2006 года. Находятся на стадии завершения конкурсного производства.

По итогам 2008 года было подано 24 иска в Арбитражный суд Республики Калмыкия по следующим контрагентам- юридическим лицам, из них удовлетворены-23 иска, 1 иск находится на рассмотрении:

1.Управление образования Администрации Городовиковского РМО на сумму 1597601 рублей 71 коп., данная задолженность погашена в ноябре 2008 года.

2.Отдел образования Ики-Бурульского РМО-668857 рублей 08 коп., задолженность погашена в ноябре 2008 года.

3.Управление образования Лаганского РМО-394551 рублей 89 коп., задолженность погашена в октябре 2008 года.

4.Управление образования Целинного РМО- 2489652 рублей 57 коп., задолженность погашена частично на сумму 1700000 тыс.руб., остаток составляет 789652 рубля 57 копеек перешел на 2009 год. Составлен график погашения задолженности на 2009 год.

5.Управление образования Яшалтинского РМО- 477825 рублей 88 коп., задолженность погашена в октябре 2008 года.

6. Управление образования Юстинского РМО- 248916 рублей 88 коп., задолженность погашена в ноябре 2008 года.

7. Отдел образования Октябрьского РМО- 250165 рублей 14 коп., задолженность погашена в октябре 2008 года.

8. МУ Октябрьская ЦРБ- 72314 рублей 80 коп., задолженность погашена в октябре 2008 года.

9. МУ Городовиковского ЦРБ- 510610 рублей 98 коп., задолженность погашена в ноябре 2008 года.

10. МУ Ики-Бурульского ЦРБ- 27702 рублей 96 коп., задолженность погашена в ноябре 2008 года.

11. МУ Лаганского ЦРБ- 650762 рублей 05 коп., задолженность погашена в ноябре 2008 года.

12. МУ Отдел культуры Лаганского РМО- 100552 рублей 69 коп., задолженность погашена в ноябре 2008 года.

13. МУ Городовиковские коммунальные сети - 30332 рублей 92 коп., задолженность погашена в декабре 2008 года.

14. МУП Малодербетовского РМО РК «Коммунальник»-1581187 рублей 73 коп., задолженность погашена в декабре 2008 года.

15. МУП Кетченеровский коммунальник- 930753 рублей 21 коп., задолженность погашена в ноябре 2008 года.

Претензионно- исковая работа по населению.

В 2008 году подано 1270 исков на сумму 5740 тыс.рублей, признано Судом исков на сумму 4801,1 тыс.рублей. Оплачено до судебного решения 938,9 тыс.рублей, из присужденной суммы 4801,1 тыс.рублей оплачено в 2008 году-3100,2 тыс.рублей.

Сведения о расчетах с покупателями и заказчиками за 2008г.

	Наименование	Отгрузка	Оплата	Отклонение	
		тыс.руб.	тыс.руб.	тыс.руб.	%
1.	Природный газ				
	ООО "Ставропольрегионгаз"	280 972,4	272 491,0	-8 481,4	97,0%
	ООО "Межрегионгаз"	57 669,9	66 491,2	8 821,3	115,3%
	И Т О Г О:	338 642,3	338 982,2	339,9	100,1%

Размер оплаты по сравнению с отгрузкой за 2008г. составил 100,1%..

Динамика изменения кредиторской задолженности.

Кредиторская задолженность за 2008 год увеличилась на 3503,0 тыс. руб. и составила на 01.01.2009 г. – 195847,0 тыс.руб., в том числе долгосрочные обязательства 20674,0 тыс.руб. (задолженность за природный газ ООО «Ставропольрегионгаз»).

кредиторская задолженность	на 01.01.2008 г.		на 01.01.2009 г.		динамика	
	тыс.руб.	%	тыс.руб.	%	тыс.руб.	%
поставщики и подрядчики	167626	87,1%	165220	84,4%	-2406	-68,7%
в том числе за газ:						
перед персоналом	3841	2,0%	5057	2,6%	1216	34,7%
перед внебюдж.фондами	948	0,5%	1978	1,0%	1030	29,4%
перед бюджетом	7309	3,8%	15014	7,7%	7705	220,0%
авансы полученные	0		0		0	
прочие кредиторы	12620	6,6%	8578	4,3%	-4042	-115,4%
векселя к уплате	0		0		0	
Итого:	192344	100%	195847	100%	3503	100%

Увеличение кредиторской задолженности произошло за счет увеличения задолженности перед бюджетом (на 7705,0 тыс. руб.), внебюджетными фондами (на 1030,0 тыс. руб.) и перед персоналом (на 1216,0 тыс. руб.), которая носит текущий характер, а так же за счет увеличения размера полученных авансов. Кредиторская задолженность перед поставщиками и подрядчиками снизилась на 2406,0 тыс. руб. и носит текущий характер.

Просроченная кредиторская задолженность отсутствует.

Задолженность перед поставщиками газа

- ООО «Ставропольрегионгаз» - 143976,76 тыс.руб.
- ООО «Межрегионгаз» -10437,47 тыс. руб.

7. ФИНАНСОВО-КРЕДИТНАЯ ПОЛИТИКА

Кредиты и займы привлеченные.

По состоянию на 01.01.2008 года привлеченные займы и кредиты составляли 40500,0 тыс. руб.

Всего в течение 2008года было **привлечено** займов и кредитов на общую сумму 136955,0 тыс. руб., в т.ч.:

- на осуществление финансово-хозяйственной деятельности -136955,0 тыс. руб.,
- на оплату природного газа 136955 ,0 тыс. руб.

Всего в течение 2008 года было **погашено** займов и кредитов на общую сумму 134119,0тыс. руб.

Остаток заемных и кредитных средств по состоянию на 01.01.2009 года составил 43336,0 тыс. руб.

По всем договорам займа и кредитования Общества обязательства были исполнены,

Контрагент	Цель привлечения	Остаток по состоянию на 01.01.08, тыс. руб.	Получено в 2008 году, тыс. руб.	Погашено в 2008 году, тыс. руб.	Остаток по состоянию на 01.01.09, тыс. руб.	Срок возврата (не позднее)	% годовых
Сбербанк	оплата за газ	40500	136955	134113	43336		16

привлеченные средства возвращены своевременно.

Кредиты и займы выданные.

По состоянию на 01.01.2008 года Обществом заемные средства не выдавались.

Сведения об использовании временно свободных денежных средств Общества.
Свободными денежными средствами ОАО «Калмгаз» не располагали.

Сведения о движении векселей в 2008 году
Векселя в 2008 году не приобретались.

8. ДЕНЕЖНЫЕ ПОТОКИ

Основным источником поступления денежных средств в 2008 году была выручка от реализации товаров, работ и услуг – 568736,0 тыс.руб. (79,4%). Кредиты и займы составили 136955,0 тыс.руб. (19,2%), возмещение предоставленных льгот и субсидий составило 00 тыс.руб. (00%), и прочие поступления – 10268,0 тыс. руб. (1,4%).

Основными направлениями расходования денежных средств явились:

- оплата приобретенных товаров, работ и услуг - 458168,0 тыс. руб.
- оплата труда - 70322,0 тыс.руб.
- оплата дивидендов и % по ценным бумагам – 720,0 тыс.руб.
- финансовые вложения -00 тыс.руб.
- расчеты с бюджетом – 52692,0 тыс.руб.
- прочие выплаты и перечисления – 135547,0 тыс.руб.

Остаток денежных средств на конец отчетного периода составил 48,0тыс.руб.

Анализ денежных потоков Общества за 2008 год.

Наименование показателя	Код Стр.	2008г. тыс. руб.	%
1. Остаток денежных средств на начало года		1538	
2. Поступило денежных средств, всего		715959	100
в том числе: выручка от реализ. товаров, работ и услуг		568736	79,4
выручка от реализ. основных средств и иного имущества			
авансы, полученные от покупателей (заказчиков)			
бюджетные ассигнования и иное целевое финанс.			
кредиты, займы		136955	19,2
дивиденды, проценты по финансовым вложениям			
прочие поступления		10268	1,4
3. Направлено денежных средств, всего		717449	100
в том числе: на оплату приобр. товаров, работ, услуг		458168	63,9
на оплату труда		70322	9,8
отчисления во внебюджетные фонды			
на выдачу подотчетных сумм			
на выдачу авансов			
на оплату машин, оборудования и транспортных средств			
на финансовые вложения			
на выплату дивидендов и % по ценным бумагам			
на расчеты с бюджетом		52692	7,3
на оплату процентов по полученным кредитам, займам		720	0,1
Прочие выплаты, перечисления и т.п.		135547	18,9
4. Остаток денежных средств на конец отчетного		48	

периода			
---------	--	--	--

9. РЕЗУЛЬТАТЫ ФИНАНСОВО-ЭКОНОМИЧЕСКОЙ ДЕЯТЕЛЬНОСТИ

Выручка составила 500687,39 тыс. руб. (без НДС)

в том числе:

- транспортировка газа – 63736,79 тыс. руб.
- реализация СУГ - 24226,36 тыс. руб.
- прочая деятельность-412724,24 тыс. руб.
в т.ч. строительно-монтажные работы -23132,32 тыс. руб.

Себестоимость 482429,00 тыс. руб.

- транспортировка газа – 61489,08 тыс. руб.
- реализация СУГ - 24751,0 тыс.руб.
- прочая деятельность-396189,31 тыс.руб.
в т.ч. строительно-монтажные работы -13969,69 тыс.руб.

Прибыль составила 18258,00 тыс. руб.

в том числе:

- транспортировка газа – 2247,71 тыс. руб.
- реализация СУГ - - 524,64 тыс.руб.
- прочая деятельность-16534,93 тыс.руб.
в т.ч. строительно-монтажные работы - 9162,63 тыс.руб.

Рентабельность составила 3,8%

в том числе по всем видам деятельности:

- транспортировка газа – 3,6%.
- реализация СУГ - -2,1%
- прочая деятельность- 4,17%
в т.ч. строительно-монтажные работы - 65,5%.

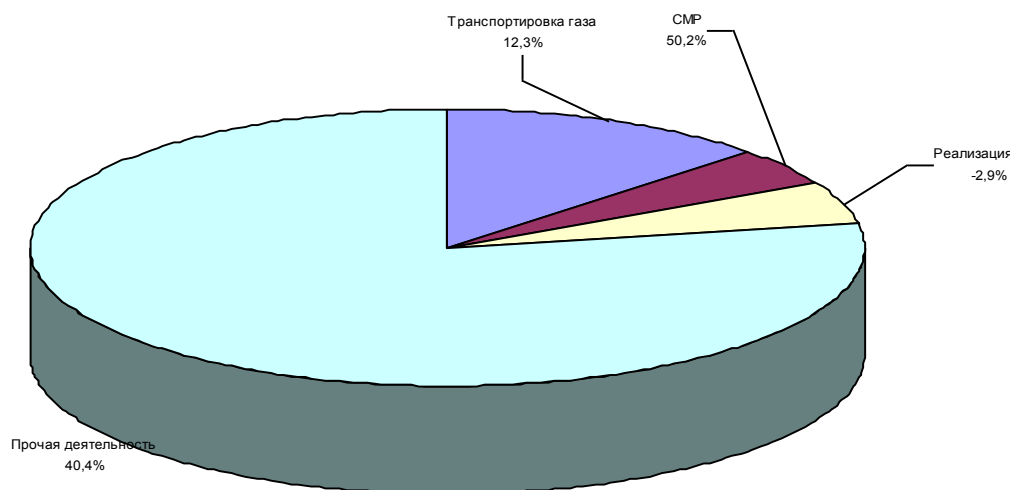
Анализ итогов финансово-экономических результатов по видам деятельности.

тыс.руб.

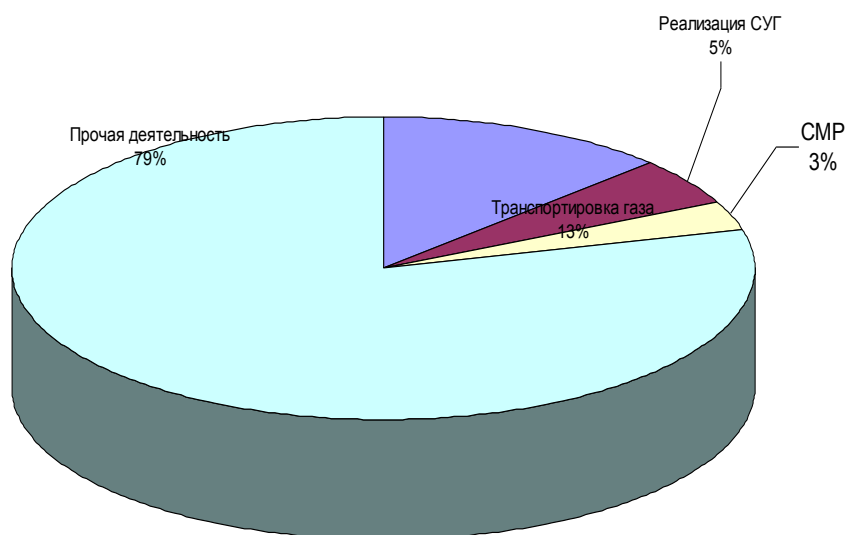
Вид деятельности	Доходы	Расходы	Прибыль	Рентабельность, %	Уд.вес, %
Транспортировка газа	63736,79	61489,08	2247,71	3,6	12,3
Реализация СУГ	24226,36	24751,0	-524,64	-2,1	-2,9
Прочая деятельность	412724,24	396189,31	16534,93	4,17	90,6
в т. ч.:					
строительно-монтажные работы	23132,32	13969,69	9162,63	65,5	50,2
техническое обслуживание	485,0	168,54	316,46	188	1,7
торговля	7786,6	6794,34	992,26	146	5,4
Добыча природного газа	88598,54	73163,58	15434,86	21	84,5
Реализация газа (ПССУ)	285894,7	300323,73	-14429,03	-4,8	-79,0

Прочие (выдача тех.условий, ремонт ВДГО, замена и поверка счетчиков и т.д)	6827,08	1769,43	5057,65	286	27,8
ВСЕГО	500687,39	482429,0	18258,0	3,8	100

Структура доходов Общества



Структура расходов Общества

Прочая деятельность:**1. Торговая деятельность.**

Оптовая и розничная торговля газовым оборудованием, а так же соответствующей фурнитурой, осуществляемая через сеть собственных магазинов.

За 2008 год прибыль составила- 992,26 тыс. руб.(5,4 % в общем объеме прибыли при рентабельности 146 %).

2. Строительно-монтажные работы.

Строительство, монтаж газового оборудования, внутренних и наружных газопроводов, сооружений на них (ГРП, ШГРП).

За 2008 год прибыль составила – 9162,63тыс. руб. (50,2 % в общем объеме прибыли при рентабельности 65,5%).

3. Техническое обслуживание.

Техническое обслуживание и текущий ремонт газовых сетей и сооружений, газового оборудования тепловых пунктов (котельных) по заключенным договорам, а так же заявочный ремонт газового оборудования. За 2008 год прибыль составила- 316,46 тыс. руб. (1,7 % в общем объеме прибыли при рентабельности 188 %).

4. Добыча природного газа.

За 2008 год прибыль составила- 15434,86 тыс. руб. (84,5 % в общем объеме прибыли при рентабельности 21 %).


5. Реализация природного газа (ПССУ).

За 2008 год убытки составили - 15434,86 тыс. руб. (-79 % в общем объеме прибыли при рентабельности -4,9 %).

6. Прочие.

Пуски газа, врезки в действующие газопроводы, проектные работы по газификации объектов, обслуживание газового оборудования комбытпотребителей и ремонтные работы ВДГО по заявкам населения.

За 2008 год прибыль составила 5057,65 тыс. руб. (27,8 % в общем объеме прибыли при рентабельности 286 %).



СТРУКТУРА СЕБЕСТОИМОСТИ

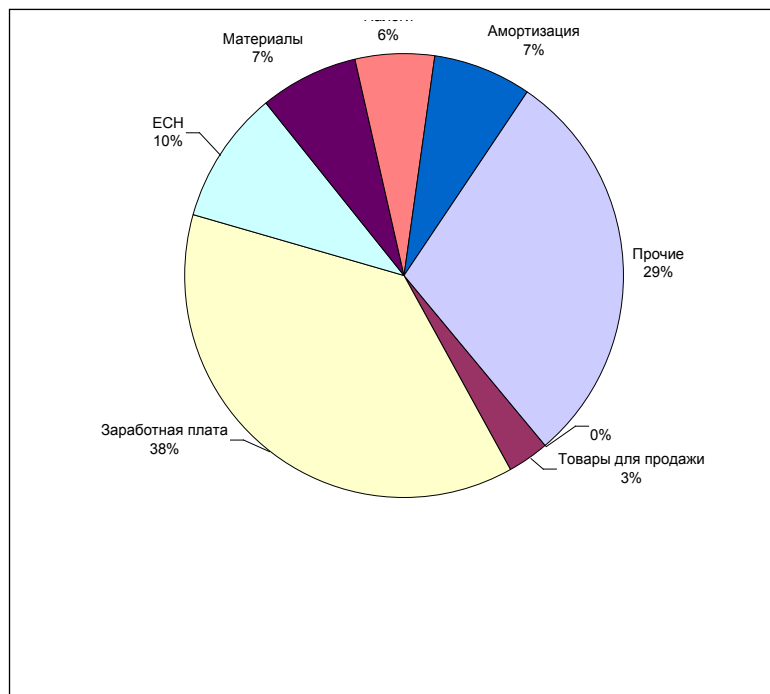
Распределение затрат по видам деятельности производилось в соответствии с действующими нормативными документами и на основе учетной политики, принятой на предприятии. Себестоимость транспортированного газа, товаров, выполненных работ и услуг составила 482429,0 тыс.руб., в том числе по видам деятельности:

	2007 г.		2008 г.		отношение	
	тыс.руб.	%	тыс.руб.	%	по сумме	%
Транспортировка газа	51745,8	12,5	61489,08	12,7	9743,28	118,8
Реализация СУГ	16758,4	4	24751,0	5,1	7992,6	147,7
Прочая деятельность	346456,66	83,5	396189,31	82,2	49732,65	114,4
в т.ч. СМР	25254,2	6,1	13969,69	2,9	-11284,51	55,3
ИТОГО:	414960,86	100	482429,00	100	67468,14	116,3

Основную долю затрат в себестоимости составляют затраты на оплату природного и сжиженного газа. Собственные затраты ГРО составляют 39,1%. В структуре эксплуатационных затрат затраты на оплату труда (с учетом ЕСН) составляют 47,0% и 18,4% в структуре всех затрат.

Затраты :

товары 5955 тыс.руб.
заработная плата 70322 тыс.руб.
ЕСН 18399 тыс.руб.
амортизация 13954 тыс.руб.
налоги 10581 тыс.руб.
материалы 14065 тыс.руб.
прочие 55395 тыс.руб.
ИТОГО: 188671 тыс.руб.

**10. ПРИБЫЛИ И УБЫТКИ.**

Прибыль общества за 2008г. сложилась из следующих финансовых результатов:

Динамика показателей прибыли

показатели	2007 год	2008 год	2008 г. в % к 2007г.
Выручка (нетто) от реализации товаров, продукции, услуг	407515	500687	122,9%
Себестоимость (производственная) реализации товаров, продукции, работ, услуг	382077	482429	126,3%
Валовый доход	25438	18258	71,8%
Расходы периода (коммерческие и управленческие)	0	0	#ДЕЛ/0!
Прибыль (убыток) от реализации	25435	18258	71,8%
Сальдо прочих доходов и расходов	-5858	-14488	247,3%
Прибыль (убыток) до налогообложения	19580	3770	19,3%
Налог на прибыль и иные аналогичные обязательные платежи	5440	1728	31,8%
Нераспределенная прибыль (убыток) отчетного периода	14140	2031	14,4%

За отчетный период прибыль составила 3770,0 тыс. руб. В итоге, чистая прибыль (прибыль к распределению) составила 2031,00 тыс. руб., что всего на 12109,00 тыс.руб. меньше результата 2007 года. Данный результат в условиях 2008года является положительным фактом.

Объем капитальных вложений утвержденный Советом директоров (протокол № от 00.00.08 г.) в 2008 году при плане 21503,04 тыс. руб. составил 12342,03 тыс. руб. или 58%, в том числе:

- **строительство объектов основных средств 5 369,93 тыс.руб.,**
в том числе:
 - строительство и реконструкция газовых сетей 2785,98 тыс.руб.,
 - строительство и реконструкция инженерных сооружений и зданий 2583,95 тыс.руб.
- **приобретение отдельных объектов основных средств 4750,74тыс.руб.,**
в том числе:
 - автотранспорт 1114,5 тыс.руб.,
 - машины и оборудование 2589,71 тыс.руб.
 - вычислительной и орг.техники 666,5 тыс.руб.,
 - приобретение недвижимости 380,03 тыс.руб.
- **ПИР 2221,36 тыс.руб.**

Источником финансирования явились:

- амортизация 7947,37 тыс.руб.
- **прибыль 4394,66 тыс.руб.**
- спецнадбавка - нет
- собственные средства предприятия - нет

11. Использование прибыли в 2008 году.

1. На финансовое обеспечение производственного развития организации и иных аналогичных мероприятий по созданию и приобретению внеоборотных активов **(прежде - На развитие производства) -4394,66 тыс.руб.**

2. Другие расходы – 0,0 тыс. руб.
(прежде - Фонд потребления - 0,0 тыс.руб.
 3. На выплату дивидендов акционерам - 1228,0 тыс. руб.
 4. На выплату вознаграждений членам Совета директоров и ревизионной комиссии - 90,0 тыс. руб.
 5. Отчисления в резервный и иные фонды - 00 тыс. руб.
- Итого: 5712,66 тыс. руб.**

12. РАСЧЕТ ПОКАЗАТЕЛЕЙ ОБОРАЧИВАЕМОСТИ И РЕНТАБЕЛЬНОСТИ.

Коэффициент абсолютной ликвидности – 0,0002 норма 0,2 т.е., он показывает какую часть кредиторской задолженности общество может погасить немедленно.

Коэффициент текущей ликвидности – 0,87 норма 2,00, т.е. мобилизовав все оборотные средства, общество не в полном объеме может покрыть краткосрочные обязательства.

Коэффициент финансовой устойчивости – 0,76 норма 0,6, т.е. коэффициент финансовой устойчивости имеет значение выше критической отметки, что свидетельствует о финансовой устойчивости.

Рентабельность продаж – 3,6%, т.е. на 1 рубль продаж в отчетном периоде приходилось 0,04 копейки прибыли от продаж, что свидетельствует о рентабельности общества.

Коэффициент оборачиваемости дебиторской задолженности – 120 дн., т.е. за отчетный период задолженность совершила 3 оборота.

Коэффициент оборачиваемости кредиторской задолженности -126 дн., т. е. за отчетный период задолженность совершила 2,8 оборота.

показатели	2007 год	2008 год	норматив
<u>Показатели ликвидности</u>			
Коэффициент текущей ликвидности	0,86	0,87	не менее 2,0
Коэффициент абсолютной ликвидности	0,002	0,0002	не менее 0,2
<u>Показатели финансовой устойчивости</u>			
Коэффициент соотношения заемных и собственных средств	0,08	3,25	не более 0,7
Коэффициент автономности	0,2	0,17	не менее 0,5
Коэффициент финансовой устойчивости	0,77	0,76	не менее 0,5

13. ЧИСТЫЕ АКТИВЫ

Размер чистых активов Общества, рассчитанный в соответствии с Приказом Минфина РФ и Федеральной комиссии по рынку ценных бумаг, снизился за 2008 год с 109597 тыс. руб. до 108733 тыс. руб., т.е. на 864,0 тыс.руб. (0,01 %).

14. ПЕРСПЕКТИВЫ РАЗВИТИЯ ОБЩЕСТВА

Планируемые показатели деятельности ОАО «Калмгаз» на 2009 год

В 2009 году планируется:

- увеличить доходы от транспортировки природного газа;

- увеличить доходы от реализации сжиженного газа;
- получить дополнительные доходы от развития прочей деятельности путем расширения перечня оказываемых услуг и качества их выполнения.

Бюджет доходов и расходов Общества на 2009 год сформирован со следующими показателями:

- ✓ доходы всего 542642,44 тыс. руб.;
- ✓ себестоимость 524186,84 тыс. руб.;
- ✓ прочие доходы и расходы -14919,30 тыс. руб.;
- ✓ чистая прибыль 2829,05 тыс. руб.;
- ✓ чистая прибыль за вычетом спецнабавки 2829,05 тыс. руб.

Общие планируемые доходы Общества на 2009 год

тыс. руб.

Показатель	Факт 2008 г.	План 2009 г.	Отклонение	
			тыс. руб.	%
Доходы всего <i>в том числе:</i>	500687,39	542642,44	41954,75	8,4
Доходы от транспортировки природного газа	63736,79	76227,56	12490,77	19,6
Население	48743,74	58347,93	9604,19	19,7
Промышленность и коммунально-бытовые потребители	14993,05	17879,63	2886,58	19,3
Транзит	-	-	-	-
Спецнадбавка	-	-	-	-
Реализация сжиженного газа	24226,36	21444,88	-2781,4	-11,5
Прочая деятельность	412724,24	444970,0	32245,76	7,8

Чистая прибыль на 2009 год составляет 2829,05 тыс. руб. по сравнению с фактическим показателем за 2008 год (2031,0 тыс. руб.) на 798,05 выше или 39,2%.

15. ОПИСАНИЕ ОСНОВНЫХ ФАКТОРОВ РИСКА, СВЯЗАННЫХ С ДЕЯТЕЛЬНОСТЬЮ ОБЩЕСТВА

Основными факторами риска, которые могут повлиять на деятельность общества, можно определить следующие:

- Страновые и региональные риски;
- Финансовые риски;
- Правовые риски.

Страновые и региональные риски.

ОАО «Калмгаз» является компанией, осуществляющей свою деятельность на территории Республики Калмыкия, поэтому существенное влияние на его деятельность оказывает политическая и экономическая ситуация в России, а равно и в Республике.

С конца 2008 года начали расти страновые риски в Европе и Соединенных Штатах, что связано с рядом кризисных явлений в мировой экономике и ухудшением международной обстановки.

Финансовые риски.

Колебание процентных ставок привлекаемых Обществом средств можно характеризовать следующим образом:

- колебания процентных ставок могут отразиться на финансово-хозяйственной деятельности Общества, поскольку Общество использует в своей деятельности кредитные и заемные средства.

Финансовые риски опосредованно влияют на деятельность Общества через потребителей услуг. Неплатежеспособность потребителя по оплате полученных услуг может отразиться на результате финансово-хозяйственной деятельности Общества.

Влияние инфляции:

- при росте инфляции Общество планирует уделить особое внимание повышению оборачиваемости оборотных активов в основном за счет изменения существующих договорных отношений с контрагентами с целью сокращения дебиторской задолженности. В целом влияние инфляционных факторов на финансовую устойчивость Общества в перспективе не представляется значительным и прогнозируется при составлении финансовых планов компании.

Наиболее подвержены изменению в результате влияния указанных финансовых рисков следующие показатели финансовой отчетности:

- кредиторская задолженность – увеличение сроков оборачиваемости;
- денежные средства – уменьшение свободных денежных средств;
- прибыль от основной деятельности – сокращение.

Правовые риски.

Осуществляя хозяйственную деятельность на территории Российской Федерации, Общество подвержено возможности возникновения правовых рисков связанных с:

- изменением налогового законодательства;
- изменением судебной практики по вопросам, связанным с деятельностью Общества (в том числе по вопросам лицензирования), которые могут негативно сказаться на результатах его деятельности.

Также российской законодательной системе присущ ряд рисков, таких как наличие противоречий между нормативными правовыми актами одного и/или разных уровней, отсутствие однозначного толкования норм, высокая степень фактических полномочий органов исполнительной власти, а также возможное отсутствие опыта судей при принятии решения.

Риски, связанные с изменением налогового законодательства.

Как и любой иной субъект хозяйственной деятельности РФ, Общество является участником налоговых отношений. Предприятие является одним из крупнейших налогоплательщиков, осуществляющим уплату федеральных, региональных и местных налогов.

Общие принципы налогообложения в Российской Федерации, на которых базируется вся налоговая система России, установлены частью первой Налогового кодекса Российской Федерации (НК РФ). Часть первая НК РФ определила общие правила, которыми должны руководствоваться субъекты налоговых правоотношений, закрепила за ними права и обязанности, а также процессуальные нормы, способствующие соблюдению этих прав и обязанностей.

К числу наиболее существенных изменений, которые могут негативно отразиться на деятельности компании, можно отнести внесение изменений или дополнений в акты законодательства о налогах и сборах, касающихся увеличения налоговых ставок, а также введение новых видов налогов. Указанные изменения, так же, как и иные изменения в налоговом законодательстве, могут привести к увеличению налоговых платежей и, как следствие, снижению чистой прибыли компании. Правовые риски, связанные с изменением налогового законодательства, Общество оценивает как средние. Общество постоянно реагирует на изменения в налоговом законодательстве с целью наиболее полного и неукоснительного выполнения его требований, а также в полной мере соблюдает налоговое законодательство, касающееся его деятельности, что, тем не менее, не устраняет потенциальный риск расхождения во мнениях с соответствующими регулирующими органами по вопросам, допускающим неоднозначную интерпретацию.

Риски, связанные с изменением судебной практики по вопросам, связанным с деятельностью Общества (в том числе по вопросам лицензирования).

Изменения требований по лицензированию деятельности Общества, как и изменение судебной практики по вопросам, связанным с деятельностью Общества (в том числе по вопросам лицензирования), может негативно отразиться на деятельности Общества в том случае если из-за этих изменений акционерное общество не сможет получить (продлить) лицензии, необходимые ему для дальнейшей деятельности, либо действующие лицензии будут отозваны в судебном порядке, однако вероятность подобных событий невелика.

Возможность изменения судебной практики, связанной с деятельностью Общества (в том числе по вопросам лицензирования), рассматривается как незначительная и не окажет существенного влияния на его деятельность. В случае внесения изменений в судебную практику по вопросам, связанным с деятельностью компании, она намерена планировать свою финансово-хозяйственную деятельность с учетом этих изменений.

16. ОТЧЕТ О ВЫПЛАТЕ ОБЪЯВЛЕННЫХ (НАЧИСЛЕННЫХ) ДИВИДЕНДОВ ПО АКЦИЯМ ОБЩЕСТВА ПО РЕЗУЛЬТАТАМ 2007 ФИНАНСОВОГО ГОДА

	2008 год
Общая сумма объявленных (начисленных) дивидендов (руб.)	1414000
Размер дивиденда на одну обыкновенную акцию (руб.)	8,46
Размер дивиденда на одну привилегированную акцию (руб.)	нет
Общая сумма выплаченных дивидендов (руб.)	1189565
Задолженность по выплате объявленных (начисленных) дивидендов (руб.)	0

17. СОСТАВ СОВЕТА ДИРЕКТОРОВ АКЦИОНЕРНОГО ОБЩЕСТВА

В соответствии с решением годового общего собрания акционеров от 19.06.2007г. в Совет директоров были избраны:

Фамилия Имя Отчество	Дата избрания/ дата прекращени я полномочий	Краткие биографические данные	Доля участия в уставном капитале общества (%)	Сделки с акциями общества в течение отчетного года
Михайлова Елена Владимировна- Председатель Совета директоров	19.06.2007/ 30.06.2008	Год рождения: 1977г.. Образование: Высшее. Занимаемые должности: Заместитель генерального директора ООО «Межрегионгаз» по корпоративным и имущественным отношениям.	0	Сделок не заключал
Кузьмичев Алексей Рюрикович	19.06.2007/ 30.06.2008	Год рождения:-- Образование: Высшее. Занимаемые должности: Главный специалист Управления по имуществу и корпоративной работе ООО «Межрегионгаз»	0	Сделок не заключал
Семенов Виталий Юрьевич	19.06.2007/ 30.06.2008	Год рождения: 1953 Образование: Высшее. Занимаемые должности: Заместитель начальника управления по работе с регионами ООО «Межрегионгаз»	0	Сделок не заключал
Сован Алексей Николаевич	19.06.2007/ 30.06.2008	Год рождения: 0000. Образование: Высшее. Занимаемые должности: Начальник управления по работе с имуществом ОАО «Газпромрегионгаз».	0	Сделок не заключал
Умеров Байкс Арасович	19.06.2007/ 30.06.2008	Год рождения: 1948. Образование: Высшее. Занимаемые должности: генеральный директор ОАО «Калмгаз»	2,6%	Сделок не заключал
Головатов Александр Васильевич	19.06.2007/ 30.06.2008	Год рождения: 1952. Образование: Высшее. Занимаемые должности: Руководитель Территориального управления Росимущества по Республике Калмыкия	0	Сделок не заключал
Михайлова Светлана Сергеевна	19.06.2007/ 30.06.2008	Год рождения:-- Образование: Высшее. Занимаемые должности: Специалист 1 категории отдела имущества организаций ТЭК Росимущества.	0	Сделок не заключал

В соответствии с решением годового общего собрания акционеров от 30.06.2008 г. в Совет директоров были избраны:

Фамилия Имя Отчество	Дата избрания/ дата прекращени я полномочий	Краткие биографические данные	Доля участия в уставном капитале общества (%)	Сделки с акциями общества в течение отчетного года
Михайлова Елена Владимировна- Председатель Совета директоров	30.06.2008/ 25.06.2009	Год рождения: 1977г. Образование: Высшее. Занимаемые должности: Заместитель генерального директора ООО «Межрегионгаз» по корпоративным и имущественным отношениям.	0	Сделок не заключал
Исаков Николай Васильевич	30.06.2008/ 25.06.2009	Год рождения: 1951 Образование: Высшее. Занимаемые должности: заместитель генерального директора ООО «Межрегионгаз» по работе с органами власти и регионами	0	Сделок не заключал
Семенов Виталий Юрьевич	30.06.2008/ 25.06.2009	Год рождения: 1953 Образование: Высшее. Занимаемые должности: Заместитель начальника управления по работе с регионами ООО «Межрегионгаз»	0	Сделок не заключал
Селезнев Дмитрий Геннадьевич	30.06.2008/ 25.06.2009	Год рождения: 1973. Образование: Высшее. Занимаемые должности: Начальник отдела эмиссионных ценных бумаг ОАО «Газпромрегионгаз»	0	Сделок не заключал
Умеров Байкс Арасович	30.06.2008/ 25.06.2009	Год рождения: 1948. Образование: Высшее. Занимаемые должности: генеральный директор ОАО «Калмгаз»	2,6%	Сделок не заключал
Головатов Александр Васильевич	30.06.2008/ 25.06.2009	Год рождения: 1952. Образование: Высшее. Занимаемые должности: Руководитель Территориального управления Росимущества по Республике Калмыкия	0	Сделок не заключал
Харина Ольга Юрьевна	30.06.2008/ 25.06.2009	Год рождения: -- Образование: высшее. Занимаемые должности: Заместитель начальника отдела	0	Сделок не заключал

Управления Росэнерго

18. СВЕДЕНИЯ О ЛИЦЕ, ЗАНИМАЮЩЕМ ДОЛЖНОСТЬ (ОСУЩЕСТВЛЯЮЩЕМ ФУНКЦИИ) ЕДИНОЛИЧНОГО ИСПОЛНИТЕЛЬНОГО ОРГАНА (УПРАВЛЯЮЩЕМ, УПРАВЛЯЮЩЕЙ КОМПАНИИ) ОБЩЕСТВА

В соответствии с уставом общества полномочия единоличного исполнительного органа осуществляет генеральный директор.

Лицо, осуществляющее функции единоличного исполнительного органа общества:

Фамилия Имя Отчество	Дата избрания/ назначения	Краткие биографические данные	Доля участия в уставном капитале общества (%)	Сделки с акциями общества в течение отчетного года
Умеров Байкс Арасович	01.11.48 г.	Год рождения: 1948г. Образование: Высшее. Занимаемые должности: Генеральный директор ОАО «Калмгаз»;	2,6%	Сделок не заключал

19. КРИТЕРИИ ОПРЕДЕЛЕНИЯ И РАЗМЕР ВОЗНАГРАЖДЕНИЯ, ВЫПЛАЧЕННОГО ЧЛЕНАМ ОРГАНОВ УПРАВЛЕНИЯ ОБЩЕСТВА В ОТЧЕТНОМ ГОДУ

Членам Совета директоров по итогам работы Общества за 2007 год, согласно решению, принятому годовым общим собранием акционеров от 30.06.08г., вознаграждение в 2008 г. выплачивалось в размере 90 тыс.руб., в том числе:

- Председателю Совета директоров 20,0 тыс. руб.;
- Членам Совета директоров (4 членов) по 10,0 тыс. руб.
- Секретарю Совета директоров - 10,0 тыс. руб.

При принятии годовым общим собранием акционеров решения о выплате вознаграждения членам Совета директоров принимаются во внимание следующие критерии:

-рекомендации Совета директоров.

Оплата труда генерального директора Общества производится согласно договору, заключенному между ним и Председателем Совета директоров.

20. ПЕРЕЧЕНЬ СОВЕРШЕННЫХ АКЦИОНЕРНЫМ ОБЩЕСТВОМ В ОТЧЕТНОМ ГОДУ СДЕЛОК, ПРИЗНАВАЕМЫХ В СООТВЕТСТВИИ С ФЕДЕРАЛЬНЫМ ЗАКОНОМ "ОБ АКЦИОНЕРНЫХ ОБЩЕСТВАХ" КРУПНЫМИ СДЕЛКАМИ

Сделок, признаваемых в соответствии с Федеральным законом «Об акционерных обществах» крупными сделками, а также иных сделок, на совершение которых в

соответствии с Уставом Общества распространяется порядок одобрения крупных сделок, в 2008 году совершено году не было.

21. ПЕРЕЧЕНЬ СОВЕРШЕННЫХ АКЦИОНЕРНЫМ ОБЩЕСТВОМ В ОТЧЕТНОМ ГОДУ СДЕЛОК, ПРИЗНАВАЕМЫХ В СООТВЕТСТВИИ С ФЕДЕРАЛЬНЫМ ЗАКОНОМ "ОБ АКЦИОНЕРНЫХ ОБЩЕСТВАХ" СДЕЛКАМИ, В СОВЕРШЕНИИ КОТОРЫХ ИМЕЛАСЬ ЗАИНТЕРЕСОВАННОСТЬ

На заседании Совета директоров ОАО «Калмгаз» от 26 декабря 2008 года была одобрена сделка, в совершении которой имеется заинтересованность – заключение лицензионного договора между ОАО «Газпромрегионгаз» (Лицензиар) и ОАО «Калмгаз» (Лицензиат) о предоставлении неисключительного права на использование программного обеспечения- автоматизированной системы «Расчетный центр корпорации ГПРГ-ГРО.

22. СВЕДЕНИЯ О СОБЛЮДЕНИИ ОБЩЕСТВОМ КОДЕКСА КОРПОРАТИВНОГО ПОВЕДЕНИЯ

Общество стремится следовать принципам, заложенным в Кодексе корпоративного поведения, рекомендованным к применению Распоряжением ФКЦБ от 04.04.2002 г. № 421/р «О рекомендации к применению Кодекса корпоративного поведения».

Органы управления осуществляют свои функции, следуя принципам, рекомендованными в Кодексе корпоративного поведения, основным из которых является защита прав акционеров.

Акционеры имеют право участвовать в управлении акционерным обществом путем принятия решений по наиболее важным вопросам деятельности общества на общем собрании акционеров.

Акционерам предоставлено право на регулярное и своевременное получение информации о деятельности общества.

Акционерам обеспечивается право на участие в распределении прибыли путем принятия ими решения о распределении прибыли на годовом общем собрании акционеров.

Генеральный директор
ОАО «Калмгаз»

Б.А. Умеров.

Главный бухгалтер
ОАО «Калмгаз»

Т.М. Сангаджиева.